

# ETAT DE L'INSTALLATION INTERIEURE D'ELECTRICITE

Selon l'arrêté du 28 septembre 2017 définissant le modèle et la méthode de réalisation de l'état de l'installation intérieure d'électricité dans les immeubles à usage d'habitation

N° de dossier : 2024-07-023  
Date du rapport : 23/07/2024

## 1 - Désignation et description du local d'habitation et de ses dépendances

<b>• Localisation du ou des bâtiments</b>	
Département :	RHONE
Commune :	69008 LYON 08
Adresse :	2 Rue Toussaint Mille
Référence cadastrale :	AV
N° de parcelle :	31
Désignation et situation du ou des lots de (co)propriété :	Sans objet
Destination du bien :	Vente
Type de bâtiment :	Maison individuelle
Année de construction :	1964
Année de l'installation :	
Distributeur d'électricité :	ENEDIS
<b>• Identification des parties du bien n'ayant pu être visitées et justification</b>	
SANS OBJET	

## 2 - Identification du donneur d'ordre / propriétaire

<b>Désignation du donneur d'ordre</b>	<b>Désignation du propriétaire</b>
Nom : Indivision TCHAMOGLOUYAN / PAPAZIAN	Nom et prénom : Indivision TCHAMOGLOUYAN / PAPAZIAN
Adresse : 2 RUE TOUSSAINT MILLE 69008 LYON 08	Adresse : 2 RUE TOUSSAINT MILLE 69008 LYON 08
Qualité du donneur d'ordre (sur déclaration de l'intéressé) : Propriétaire	

## 3 - Identification de l'opérateur ayant réalisé l'intervention et signé le rapport

<b>Identité de l'opérateur de diagnostic :</b>	
Prénom et nom : MOKEDDEM Mehdi	
Raison sociale et nom de l'entreprise : Cabinet A3MDIAG	
Adresse : 4 RUE AUGUSTE PAYANT 69007 LYON	
N° Siret : 488 092 016 00010	
Désignation de la compagnie d'assurance : Markel Insurance SE Police n° CDIAGK00162 (01 MAI 2025)	
N° de police et date de validité : CDIAGK00162 - 01/05/2025	
Le présent rapport est établi par une personne dont les compétences sont certifiées par :	
Organisme de certification :	BUREAU VERITAS CERTIFICATION FRANCE
Adresse de l'organisme	Le Triangle de L'Arche 9 Cours du Triangle 92937PARIS-LA-DEFENSE. CEDEX PUTEAUX
Numéro de certification :	8239736
Date de validité du certificat de compétence :	18/06/2027

## Références réglementaires :

- Arrêté du 2 juillet 2018 définissant les critères de certification des opérateurs de diagnostic technique et des organismes de formation et d'accréditation des organismes de certification.
- Arrêté du 28 septembre 2017 définissant le modèle et la méthode de réalisation de l'état de l'installation intérieure d'électricité dans les immeubles à usage d'habitation.
- Décret n° 2016-1105 du 11 août 2016 relatif à l'état de l'installation intérieure d'électricité dans les logements en locations
- Loi n° 2014-366 du 24 mars 2014 pour l'accès au logement et un urbanisme rénové dite loi « Alur »
- Arrêté du 2 décembre 2011 modifiant l'arrêté du 8 juillet 2008 modifié définissant les critères de certification des compétences des personnes physiques réalisant l'état de l'installation intérieure d'électricité et les critères d'accréditation des organismes de certification.
- Décret n° 2011-413 du 13 avril 2011 relatif à la durée de validité du diagnostic de performance énergétique
- Décret n° 2010-301 du 22 mars 2010 modifiant le décret n° 72-1120 du 14 décembre 1972 relatif au contrôle et à l'attestation de la conformité des installations électriques intérieures aux règlements et normes de sécurité en vigueur
- Arrêté du 10 décembre 2009 modifiant l'arrêté du 8 juillet 2008 définissant les critères de certification des compétences des personnes physiques réalisant l'état de l'installation intérieure d'électricité et les critères d'accréditation des organismes de certification.
- Décret n° 2010-1200 du 11 octobre 2010 pris pour l'application de l'article L. 271-6 du code de la construction et de l'habitation.
- Décret n° 2008-384 du 22 avril 2008 relatif à l'état de l'installation intérieure d'électricité dans les immeubles à usage d'habitation
- Articles L 271-4 à L 271-6 du Code de la Construction et de l'Habitation
- Article L134-7 du Code la construction et de l'habitation Modifié par Loi n°2006-1772 du 30 décembre 2006 - art. 59
- Articles R 134-10, R 134-11 du Code de la Construction et de l'Habitation
- Décret n°2006-1114 du 5 septembre 2006 relatif aux diagnostics techniques immobiliers et modifiant le code de la construction et de l'habitation et le code de la santé publique.
- Ordonnance n°2005-655 du 8 juin 2005 relative au logement et à la construction
- Décret n°2001-222 du 6 mars 2001 modifiant le décret n° 72-1120 du 14 décembre 1972 relatif au contrôle et à l'attestation de la conformité des installations électriques intérieures aux règlements et normes de sécurité en vigueur.

## 4 / Rappel des limites de réalisation de l'état de l'installation intérieure d'électricité

---

L'état de l'installation intérieure d'électricité porte uniquement sur l'ensemble de l'installation intérieure d'électricité à basse tension des locaux à usage d'habitation située en aval de l'appareil général de commande et de protection de cette installation. Il ne concerne pas les matériels d'utilisation amovibles, ni les circuits internes des matériels d'utilisation fixes, destinés à être reliés à l'installation électrique fixe, ni les installations de production ou de stockage par batterie d'énergie électrique du générateur jusqu'au point d'injection au réseau public de distribution d'énergie ou au point de raccordement à l'installation intérieure. Il ne concerne pas non plus les circuits de téléphonie, de télévision, de réseau informatique, de vidéophonie, de centrale d'alarme, etc., lorsqu'ils sont alimentés en régime permanent sous une tension inférieure ou égale à 50 V en courant alternatif et 120 V en courant continu.

L'intervention de l'opérateur de diagnostic ne porte que sur les constituants visibles, visitables, de l'installation au moment du diagnostic. Elle s'effectue sans déplacement de meubles ni démontage de l'installation électrique (hormis le démontage des capots des tableaux électriques lorsque cela est possible) ni destruction des isolants des câbles.

Des éléments dangereux de l'installation intérieure d'électricité peuvent ne pas être repérés, notamment :

- les parties de l'installation électrique non visibles (incorporées dans le gros œuvre ou le second œuvre ou masquées par du mobilier) ou nécessitant un démontage ou une détérioration pour pouvoir y accéder (boîtes de connexion, conduits, plinthes, goulottes, huisseries, éléments chauffants incorporés dans la maçonnerie, luminaires des piscines plus particulièrement);
- les parties non visibles ou non accessibles des tableaux électriques après démontage de leur capot;
- inadéquation entre le courant assigné (calibre) des dispositifs de protection contre les surintensités et la section des conducteurs sur toute la longueur des circuits.

## 5 – Conclusion relative à l'évaluation des risques pouvant porter atteinte à la sécurité des personnes

- ☐ L'installation intérieure d'électricité ne comporte aucune anomalie  
☒ L'installation intérieure d'électricité comporte une ou des anomalies

### Anomalies avérées selon les domaines suivants






- ☒ 1. Appareil général de commande et de protection et son accessibilité.  
☒ 2. Dispositif de protection différentielle à l'origine de l'installation / Prise de terre et installation de mise à la terre.  
☒ 3. Dispositif de protection contre les surintensités adapté à la section des conducteurs, sur chaque circuit.  
☒ 4. La liaison équipotentielle et installation électrique adaptées aux conditions particulières des locaux contenant une douche ou une baignoire.  
☒ 5. Matériels électriques présentant des risques de contacts directs avec des éléments sous tension  
– Protection mécanique des conducteurs  
☒ 6. Matériels électriques vétustes, inadaptés à l'usage.









### Installations particulières


- ☐ P1, P2. Appareils d'utilisation situés dans des parties communes et alimentés depuis la partie privative ou inversement.  
☐ P3. Piscine privée, ou bassin de fontaine.

### Informations complémentaires

- ☒ IC : Socles de prise de courant, dispositif à courant différentiel résiduel à haute sensibilité.

	Libellé (1) et localisation (*) des anomalies	Libellé (1) des mesures compensatoires (2) correctement mises en œuvre	Photo
	2 - Dispositif de protection différentielle à l'origine de l'installation / Prise de terre et installation de mise à la terre		
	(B3.3.2 a) Il n'existe pas de conducteur de terre.		
	(B3.3.5 d) La valeur mesurée de la résistance de continuité du conducteur principal de protection, entre la borne ou barrette principale de terre et son point de connexion au niveau de la barrette de terre du tableau de répartition, est supérieure à 2 ohms.		
	(B3.3.6 a1) Au moins un socle de prise de courant ne comporte pas de broche de terre.		   

	(B3.3.6 a2) Au moins un socle de prise de courant comporte une broche de terre non reliée à la terre.		
	(B3.3.6 a3) Au moins un circuit (n'alimentant pas des socles de prises de courant) n'est pas relié à la terre.		
3 - Dispositif de protection contre les surintensités adapté à la section des conducteurs, sur chaque circuit			
	(B4.3 b) Le type d'au moins un fusible ou un disjoncteur n'est plus autorisé (fusible à tabatière, à broches rechargeables, coupe-circuit A fusible de type industriel, disjoncteur réglable en courant protégeant des circuits terminaux).		
4 - La liaison équipotentielle et installation électrique adaptées aux conditions particulières des locaux contenant une douche ou une baignoire			
	(B5.3 a) Locaux contenant une baignoire ou une douche : la continuité électrique de la liaison équipotentielle supplémentaire, reliant les éléments conducteurs et les masses des matériels électriques, n'est pas satisfaisante (résistance > à 2 ohms).		
5 - Matériels électriques présentant des risques de contacts directs avec des éléments sous tension - Protection mécanique des conducteurs			
	(B7.3 d) L'installation électrique comporte au moins une connexion avec une partie active nue sous tension accessible.		
6 - Matériels électriques vétustes, inadaptés à l'usage			
	(B8.3 a) L'installation comporte au moins un matériel électrique vétuste.		 
	(B8.3 b) L'installation comporte au moins un matériel électrique inadapté à l'usage.		 

5 - Matériels électriques présentant des risques de contacts directs avec des éléments sous tension - Protection mécanique des conducteurs			
	(B8.3 e) Au moins un conducteur isolé n'est pas placé sur toute sa longueur dans un conduit, une goulotte, une plinthe ou une huisserie, en matière isolante ou métallique, jusqu'à sa pénétration dans le matériel électrique qu'il alimente.		

(1) Libellés repris de la norme NF C16-600 de juillet 2017

(2) Une mesure compensatoire est une mesure qui permet de limiter un risque de choc électrique lorsque les règles fondamentales de sécurité ne peuvent s'appliquer pleinement pour des raisons soit économiques, soit techniques, soit administratives. Le libellé de la mesure compensatoire est indiqué en regard de l'anomalie concernée.

(\*) Avertissement : la localisation des anomalies n'est pas exhaustive. Il est admis que l'opérateur de diagnostic ne procède à la localisation que d'une anomalie par point de contrôle. Toutefois, cet avertissement ne concerne pas le test de déclenchement des dispositifs différentiels.

Libellé des informations complémentaire sur les socles de prise de courant, dispositif à courant différentiel résiduel à haute sensibilité
(B11 b2) Au moins un socle de prise de courant n'est pas de type à obturateur.
(B11 a3) Il n'y a aucun dispositif différentiel à haute sensibilité $\leq 30\text{mA}$ .
(B11 c2) Au moins un socle de prise de courant ne possède pas un puits de 15 mm.

## 6 – Avertissement particulier

Libellé (1) des points de contrôle n'ayant pu être vérifiés	Motifs (2)
SANS OBJET	

(1) Libellés repris de la norme NF C16-600 de juillet 2017

(2) Motifs de l'impossibilité de vérification des points de contrôle

Libellé (1) des constatations diverses
SANS OBJET

(1) Libellés des constatations diverses repris de la norme NF C16-600 de juillet 2017

### Les constatations diverses concernent

- ☐ Des installations, parties d'installations ou spécificités non couvertes par le présent diagnostic.
- ☐ Des points de contrôle n'ayant pu être vérifiés.
- ☐ Des constatations concernant l'installation électrique et/ou son environnement.

### Complément d'information sur les constatations diverses

SANS OBJET

## 7 – Conclusion relative à l'évaluation des risques relevant du devoir de conseil de professionnel

Il est conseillé de faire réaliser, dans les meilleurs délais et par un installateur électrique qualifié, les travaux permettant de lever au moins les anomalies relevées.

## 8 – Explicitations détaillées relatives aux risques encourus

Description des risques encourus en fonction des anomalies identifiées
<p><b>Appareil général de commande et de protection</b></p> <p>cet appareil, accessible à l'intérieur du logement, permet d'interrompre, en cas d'<b>urgence</b>, en un lieu unique, connu et accessible, la totalité de la fourniture de l'alimentation électrique. Son absence, son inaccessibilité ou un appareil inadapté ne permet pas d'assurer cette fonction de coupure en cas de danger (risque d'électrisation, voire d'électrocution), d'incendie ou d'intervention sur l'installation électrique</p>
<p><b>Dispositif de protection différentielle à l'origine de l'installation</b></p> <p>ce dispositif permet de protéger les personnes contre les risques de choc électrique lors d'un <b>défaut d'isolement</b> sur un matériel électrique. Son absence ou son mauvais fonctionnement peut être la cause d'une électrisation, voire d'une électrocution.</p>
<p><b>Prise de terre et installation de mise à la terre</b></p> <p>Ces éléments permettent, lors d'un <b>défaut d'isolement</b> sur un matériel électrique, de dévier à la terre le courant de défaut dangereux qui en résulte.</p>

L'absence de ces éléments ou leur inexistence partielle, peut être la cause d'une électrisation, voire d'une électrocution.
<b>Dispositif de protection contre les surintensités</b> Les disjoncteurs divisionnaires ou coupe-circuit à cartouche fusible, à l'origine de chaque circuit, permettent de protéger les conducteurs et câbles électriques contre les échauffements anormaux dus aux surcharges ou courts-circuits. L'absence de ces dispositifs de protection ou leur calibre trop élevé peut être à l'origine d'incendies.
<b>Liaison équipotentielle dans les locaux contenant une baignoire ou une douche</b> Elle permet d'éviter, lors d'un défaut, que le corps humain ne soit traversé par un courant électrique dangereux. Son absence privilégie, en cas de défaut, l'écoulement du courant électrique par le corps humain, ce qui peut être la cause d'une électrisation, voire d'une électrocution.
<b>Conditions particulières : les locaux contenant une baignoire ou une douche</b> Les règles de mise en œuvre de l'installation électrique à l'intérieur de tels locaux permettent de limiter le risque de chocs électriques, du fait de la réduction de la résistance électrique du corps humain lorsque celui-ci est mouillé ou immergé. Le non-respect de celles-ci peut être la cause d'une électrisation, voire d'une électrocution.
<b>Matériels électriques présentant des risques de contact direct</b> Les matériels électriques dont des parties nues sous tension sont accessibles (matériels électriques anciens, fils électriques dénudés, bornes de connexion non placées dans une boîte équipée d'un capot, matériels électriques cassés, ...) présentent d'importants risques d'électrisation, voire d'électrocution.
<b>Matériels électriques vétustes ou inadaptés à l'usage</b> Ces matériels électriques lorsqu'ils sont trop anciens n'assurent pas une protection satisfaisante contre l'accès aux parties nues sous tension ou ne possèdent plus un niveau d'isolement suffisant. Lorsqu'ils ne sont pas adaptés à l'usage que l'on veut en faire, ils deviennent très dangereux lors de leur utilisation. Dans les deux cas, ces matériels présentent d'importants risques d'électrisation, voire d'électrocution.
<b>Appareils d'utilisation situés dans des parties communes et alimentés depuis les parties privatives</b> Lorsque l'installation électrique issue de la partie privative n'est pas mise en œuvre correctement, le contact d'une personne avec la masse d'un matériel électrique en défaut ou une partie active sous tension, peut être la cause d'électrisation, voire d'électrocution.
<b>Piscine privée ou bassin de fontaine</b> Les règles de mise en œuvre de l'installation électrique et des équipements associés à la piscine ou au bassin de fontaine permettent de limiter le risque de chocs électriques, du fait de la réduction de la résistance électrique du corps humain lorsque celui-ci est mouillé ou immergé.

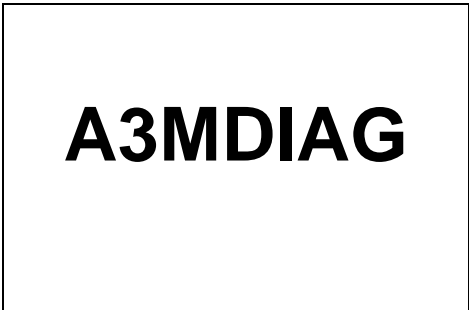
<b>Informations complémentaires</b>
<b>Dispositif(s) différentiel(s) à haute sensibilité protégeant tout ou partie de l'installation électrique :</b> L'objectif est d'assurer rapidement la coupure du courant de l'installation électrique ou du circuit concerné, dès l'apparition d'un courant de défaut même de faible valeur. C'est le cas notamment lors de la défaillance occasionnelle (telle que l'usure normale ou anormale des matériels, l'imprudence ou le défaut d'entretien, la rupture du conducteur de mise à la terre d'un matériel électrique...) des mesures classiques de protection contre les risques d'électrisation, voire d'électrocution.
<b>Socles de prise de courant de type à obturateurs :</b> L'objectif est d'éviter l'introduction, en particulier par un enfant, d'un objet dans une alvéole d'un socle de prise de courant sous tension pouvant entraîner des brûlures graves et/ou l'électrisation, voire l'électrocution.
<b>Socles de prise de courant de type à puits (15 mm minimum) :</b> La présence de puits au niveau d'un socle de prise de courant évite le risque d'électrisation, voire d'électrocution, au moment de l'introduction des fiches mâles non isolées d'un cordon d'alimentation.

Le présent rapport est établi par une personne dont les compétences sont certifiées par : BUREAU VERITAS CERTIFICATION FRANCE.

Adresse de l'organisme certificateur : Le Triangle de L'Arche 9 Cours du Triangle 92937PARIS-LA-DEFENSE. CEDEX PUTEAUX

Le présent rapport est valable jusqu'au 22/07/2027

**Cachet de l'entreprise**



**Dates de visite et d'établissement de l'état**

Visite effectuée le 23/07/2024  
Etat rédigé à LYON, le 23/07/2024

Nom prénom : MOKEDDEM Mehdi

Signature de l'opérateur

*La société Cabinet A3MDIAG atteste que ni ses employés, ni elle-même, ne reçoit, directement ou indirectement, de la part d'une entreprise pouvant réaliser des travaux sur les ouvrages, installations ou équipements sur lesquels porte sa prestation, aucun avantage ni rétribution, sous quelque forme que ce soit.*



**BUREAU VERITAS**  
CertificationCertificat  
Attribué à**MOKEDDEM Mehdi**

Bureau Veritas Certification certifie que les compétences de la personne mentionnée ci-dessus répondent aux exigences des arrêtés relatifs aux critères de certification de compétences ci-dessous pris en application des articles L271-6 et R 271.1 du Code la Construction et de l'Habitation et relatifs aux critères de compétence des personnes physiques réalisant des dossiers de diagnostics techniques tels que définis à l'article L271-4 du code précité

## DOMAINES TECHNIQUES

	Références des arrêtés	Date de Certification originale	Validité du Certificat*
Amiante sans mention	Arrêté du 25 juillet 2016 définissant les critères de certification des compétences des personnes physiques opérateurs de repérages, d'évaluation périodique de l'état de conservation des matériaux et produits contenant de l'amiante, et d'examen visuel après travaux dans les immeubles bâtis et les critères d'accréditation des organismes de certification	27/11/2019	26/11/2024
Electricité	Arrêté du 2 Juillet 2018 définissant les critères de certification des opérateurs de diagnostic technique et des organismes de formation et d'accréditation des organismes de certification	23/09/2020	18/06/2027
Gaz	Arrêté du 6 avril 2007 modifié définissant les critères de certification des compétences des personnes physiques réalisant l'état de l'installation intérieure de gaz et les critères d'accréditation des organismes de certification	26/12/2019	25/12/2024
Plomb sans mention	Arrêté du 21 novembre 2006 modifié définissant les critères de certification des compétences des personnes physiques opérateurs des constats de risque d'exposition au plomb, des diagnostics du risque d'intoxication par le plomb des peintures ou des contrôles après travaux en présence de plomb, et les critères d'accréditation des organismes de certification	13/01/2020	12/01/2025

Date : 23/09/2020

Numéro de certificat : 8239736

**Laurent Croguennec, Président**

\* Sous réserve du respect des dispositions contractuelles et des résultats positifs des surveillances réalisées, ce certificat est valable jusqu'à : voir ci-dessus

Des informations supplémentaires concernant le périmètre de ce certificat ainsi que l'applicabilité des exigences du référentiel peuvent être obtenues en consultant l'organisme.

Pour vérifier la validité de ce certificat, vous pouvez aller sur [www.bureauveritas.fr/certification-diag](http://www.bureauveritas.fr/certification-diag)

Adresse de l'organisme certificateur : Bureau Veritas Certification France  
Le Triangle de l'Arche, 9 cours du Triangle 92937 Paris-la-Défense CEDEX

**BUREAU VERITAS****cofrac**

CERTIFICATION  
DE PERSONNES  
ACCREDITATION  
N°4-0087  
Liste des sites et  
portées disponibles  
sur [www.cofrac.fr](http://www.cofrac.fr)